



N° 2 / 2023

MOUTON VOLE

NOTRE
LIVRET
D'ACTIVITÉS

EN EXTÉRIEUR

Que voir, que faire à Toulouse
et ses alentours

A LA MAISON

Quelques ateliers créatifs et
de la cuisine à tout âge



QUE VOIR, QUE FAIRE À TOULOUSE ET SES ALENTOURS

LA NUIT HARRY POTTER DANS LES BIBLIOTHÈQUES DE TOULOUSE !

Le temps d'une soirée, passe le mur du quai 9 3/4 et vis une expérience ensorcelante dans l'univers de Harry Potter. Quidditch, jeux, potions et Poudlard... cette soirée sera forcément magique !

**À PARTIR DE 8 ANS
GRATUIT, SUR INSCRIPTION**

MÉDIATHÈQUE CÔTE-PAVÉE / INSCRIPTION AU 05 67 72 84 50

MÉDIATHÈQUE DANIÈLE DAMIN / INSCRIPTION AU 05 34 24 50 42

BIBLIOTHÈQUE DURANTI / INSCRIPTION AU 05 62 27 42 52

LES INFOS

- DE 18H À 21H
- VENDREDI 3 FÉVRIER 2023



[HTTPS://TOULOUSE.KIDIKLIK.
FR/SORTIES-MOMENT](https://TOULOUSE.KIDIKLIK.FR/SORTIES-MOMENT)

**DE QUOI S'AGIT-
IL ?**



Autour d'une thématique choisie, les médiathécaires te dévoilent albums, contes, poésies ou extraits de romans par une lecture plus ou moins scénarisée. En compagnie du Passeur d'Histoires, viens découvrir des histoires fabuleuses autour des momies, la nouvelle expo du Muséum .

Le Passeur d'Histoires te propose de partager un moment de lecture intrigant, surprenant, un brin mystérieux et frissonnant !

MÉDIATHÈQUE POURQUOI PAS
35 ALLÉE JULES GUESDE
31000 TOULOUSE

**LES MERCREDIS ET
SAMEDIS DE
16H30 À 17H**

DE 3 ANS JUSQU'À 10 ANS



DE QUOI S'AGIT-IL ?

L'univers des jeux en bois à fabriquer s'ouvre à votre enfant grâce à cet atelier de bricolage ludique. Durant ce cours, votre bricoleur en herbe découvre comment confectionner lui-même un jeu en bois.

Mesurer, tracer, scier, poncer, tous ces points sont au programme de cet atelier pour fabriquer un jeu en bois.

L'animateur vous fait partager son expertise, pas à pas.

LEROY MERLIN

**1 AVENUE JEAN-RENÉ LAGASSE
31130 BALMA**

**Durée : 1h30-2h
Prévoir des vêtements
confortables
Tarif : 10€/enfant**

ZIGUILÉ // CIRQUE À L'ESCALE DE TOURNEFEUILLE

DE QUOI S'AGIT- IL ?

En créole réunionnais, ziguilé fait écho à la chamaillerie enfantine. Il évoque aussi le sentiment profond qui nous pousse à faire ce que l'on veut, quand on veut, sans se préoccuper du regard des autres.

Laissant libre cours à ses jeux insoucians, le duo d'acrobates est vite rattrapé par le réel. Des échanges innocents aux batailles larvées, il n'y a qu'un pas !

TÉLÉPHONE BILLETTERIE - 05 62 13 60 30
E-MAIL BILLETTERIE@MAIRIE-TOURNEFEUILLE.FR

Place Roger Panouse
31170 Tournefeuille



LE 11 FÉVRIER 2023

17 HEURES

- Cie Très-d'Union
- A partir de 4 ans
- Durée 50 min
- Plein 11 € / Tournefeuillais
8 € / Réduit 5 €

LA MAISON À REMONTER LE TEMPS



[HTTPS://TOULOUSE.KIDIKLIK.FR/](https://TOULOUSE.KIDIKLIK.FR/)

VISITE EN FAMILLE AU MUSÉE SAINT RAYMOND

**Mardi 21 février, 14h30-
15h30**

Musée Saint-Raymond

**1 place Saint-Sernin
31000 Toulouse**

**DE QUOI S'AGIT-
IL ?**



Des objets quotidiens de la Rome antique se sont perdus dans les étages du musée. Mène l'enquête en famille sur le quotidien des Romains.

Les Romains utilisaient-ils eux aussi des cotons-tiges ? Comment s'éclairaient-ils ?

Durée : 1 h

Adulte = 8 euros .

Enfant = 3 euros .

QUELQUES ATELIERS CRÉATIFS ET DE LA CUISINE À TOUT ÂGE

QUELQUES ASTUCES MADE IN HOME POUR CÉLÉBRER LE CARNAVAL




Le masque assiette c'est 4 outils pas plus !

- Des assiettes en carton
- Une paire de ciseaux
- Des feutres ou de la peinture
- Des pailles ou un fil élastique

James Bond, Iron Man, tous les plus grands héros ont porté au moins une fois dans leur vie un jet pack, alors pourquoi pas moi ? C'est super facile à faire en plus !

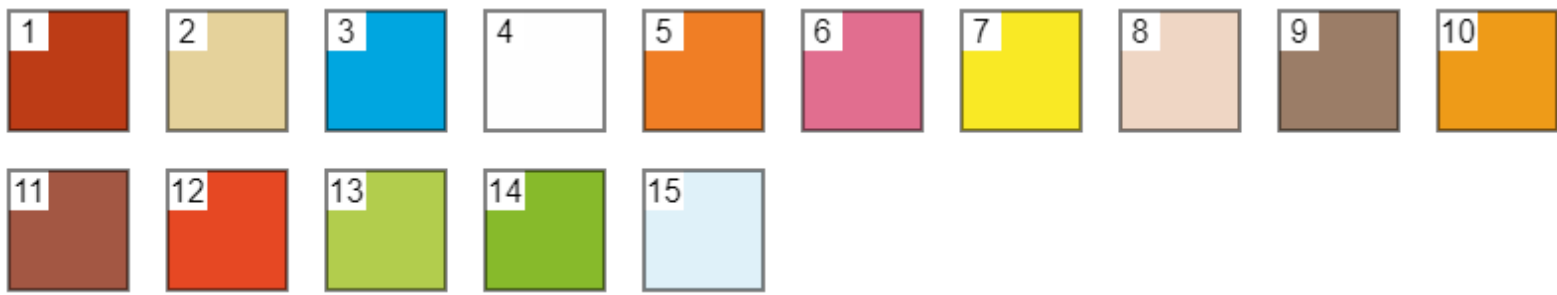
Deux bouteilles en plastique teintées en argenté, des feuilles ou des serviettes oranges et rouges pour le feu, et deux élastiques pour enfiler ce super jet pack



NOS COLORIAGES MOUTON VOLE



NOS COLORIAGES MOUTON VOLE



QU'EST CE QUE LA CHANDELEUR ?

La Chandeleur est une fête célébrée tous les 2 février, soit 40 jours après Noël. Le terme de Chandeleur vient de « fête des chandelles »




Mélange tous les ingrédients et rajoute le lait à la fin. Tu dois obtenir une pâte à la consistance d'un liquide légèrement épais.

LES INGRÉDIENTS

- 300G DE FARINE
- 50G DE BEURRE FONDU
- 3 OEUFS
- 60 CL DE LAIT
- 3 CAS DE SUCRE
- 2 CAS D'HUILE

Manger des crêpes en ce jour de chandeleur est une tradition. Les gourmands ont continué de maintenir celle-ci pour honorer la galette de blé que cuisinaient les paysans autrefois.

Pour vénérer la lumière, censée garantir la fertilité de la terre et donc de bonnes cultures pour l'année à venir, les crêpes étaient pour eux la représentation du soleil, rondes, chaudes, et jaunes.



LE LEGO CAKE

C'est une autre manière de construire des LEGO.
Une activité dans un domaine que les enfants adorent, et un gouter tout prêt pour 16 heures ! Voici la recette :



LE GATEAU AU YAOURT

- 1 YAOURT NATURE
- 3 POTS DE FARINE
- 2 POTS DE SUCRE
- 2 OEUFS
- 1/2 POT D'HUILE DE COLZA
- 1/2 SACHET DE LEVURE

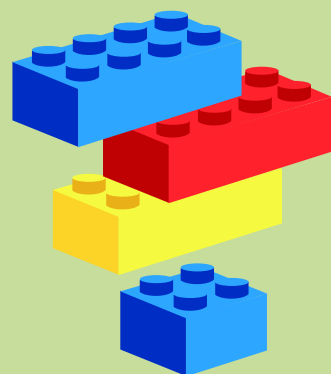
30 MINUTES À
180 DEGRÉS




Pour la déco : Un glaçage coloré

- 140 grammes de sucre glace
- 3 jaunes d'oeufs
- Du colorant alimentaire

Et plus qu'à mettre les smarties de la même couleur !



NOS RÉSEAUX



N'hésitez pas à
prendre vos
activités en photo
et à nous les
envoyer !

WWW.MOUTON-VOLE.FR

